

הקטלוג השלם לטיפול בעץ



מוצרי טיפול ושימור בעץ חשוף המובילים בעולם

<p>SEASONITE</p>	<p>כיסוי, כ-50-40 מ"ר (תלוי בסוג הניקוי) * יש לנסות על קטע קטן לפני ביצוע סופי.</p>	<p>לעץ שלא נצבע בעבר. (חיטוי לא נחשב צביעה).</p>	<p>DEKSWOOD</p>	<p>לקיזון לפני צביעה</p>
<p>לטיפול בעץ חדש, לייבוש אחיד, מעכב האפרה ומכין את תאי העץ לחומר גמר. הכנה טובה יותר לצבע לאחר כ-6-3 חודשים. שקוף, ללא ריח וגוון. עבודה-שכבה אחת. גלון כ-60-40 מ"ר.</p>	<p>עבודה: רטוב על רטוב, 10 דקות בין שכבה לשכבה, גלון כ-20 מ"ר (2 שכבות) * עמידות-כשנה.</p>	<p>לעץ שנצבע בשמן או "סילר".</p>	<p>POWERLIFT</p>	
<p>בסיסי ותוספי צבע פרטים נוספים בתוך הקטלוג</p>	<p>עבודה: רטוב על רטוב, 10 דקות בין שכבה לשכבה, גלון כ-20 מ"ר (2 שכבות) * עמידות-כשנה.</p>	<p>לעץ שנצבע בצבע כלשהו, ולכות למיניהן, במידה מסויימת.</p>	<p>STRIPPER / CLEANER</p>	
<p>Penetrol</p>	<p>עבודה: רטוב על רטוב, 10 דקות בין שכבה לשכבה, גלון כ-20 מ"ר (2 שכבות) * עמידות-כשנה.</p>	<p>בסיס שמן. לעץ קשה, רהיטי גינה. גוונים: שקוף, חום, אדמדם.</p>	<p>FLOODPRO OIL*</p>	<p>צבעים שקופים</p>
<p>Floetrol</p>	<p>עבודה: רטוב על רטוב, 10 דקות בין שכבה לשכבה, גלון כ-20 מ"ר (2 שכבות) * עמידות-כשנה.</p>	<p>בסיס שמן + מים. סמיך, לעץ סופג. גוונים: שקוף, חום, אדמדם.</p>	<p>CWF-UV*</p>	
<p>ESP</p>	<p>עבודה: רטוב על רטוב, 10 דקות בין שכבה לשכבה, גלון כ-20 מ"ר (2 שכבות) * עמידות-כשנה.</p>	<p>בסיס שמן המבליט את טקסטורת העץ. צבעים: שקוף בלבד.</p>	<p>CWF*</p>	
<p>E-B</p>	<p>* עמידות - תלוי במצב כלפי קרני השמש + סוג העץ + רמת הניקוי לפני הצביעה.</p>			
<p>Tannin Guard</p>	<p>SOLID COLOR STAIN</p>	<p>SEMI TRANSPARENT</p>	<p>SPA-N-DECK</p>	
<p>בסיס שמן מיוחד לטיק, מהגוני. גוונים: שקוף, מט #1, או מבריק #2. עבודה: כל רבע שעה שכבה עד שמפסיק לספוג. צביעה עד 6 שכבות. בצבע מבריק #2 מומלץ להשתמש בבסיס ב-#1 דליל לפני שכבה אחרונה.</p>	<p>גוונים אטומים - בסיס מים + שמן, לכל סוגי העץ, העמידות הגבוהה ביותר. גוונים - לוח גוונים. מומלץ אך לא מחייב נקיין יסודי. צביעה - 2 שכבות, 3-4 שעות בין השכבות. גלון כ-20 מ"ר (2 שכבות). עמידות - כ-5 שנים ל"דק", כ-15 שנים לקיר. תיתכן דהייה, אך לא התקלפות.</p>	<p>חצי שקוף - בסיס שמן + מים לקירות חוץ + דקים + פרגולות. גוונים - לוח גוונים. שני שלבי עבודה: 1. שכבה אחת אחרי נקיין. 2. שכבה שנייה - אחרי 3-4 שעות. גלון כ-20 מ"ר (שתי שכבות). עמידות גבוהה - כ-3 שנים ל"דקים", כ-5 שנים לקיר. תיתכן דהייה, אך לא התקלפות.</p>	<p>שקוף על בסיס מים. מומלץ לדקים. גוונים - 9 סוגים. שלושה שלבי עבודה: 1. נקיין העץ. 2. צבע בסיס-על רטוב, מיידית לאחר הניקוי (גלון כ-60 מ"ר). 3. צבע גוון-כשעה וחצי לאחר הבסיס. שכבה שנייה מינימום אחרי 3 שעות. (גלון כ-40 מ"ר). עמידות-3-2 שנים, תלוי במצב העץ.</p>	



**מנקה ומבהיר עץ חיצוני.
לשימוש על דקים, קורות,
גדרות, פרגולות, רהיטי עץ,
אלומיניום, ויניל ופלסטיק.**

מנקה פני שטח מעץ חיצוני אשר נעשה אפור או מלוכלך, טחב או פטריות. טוב לכל עץ חיצוני. לשימוש על דקים, קורות, גדרות, פרגולות ורהיטי עץ. כמו כן, מנקה היטב משטחים מסוג: אלומיניום, פלסטיק, ויניל ופיברגלס.

הערה: DEKSWOOD ייחודית לסביבה ואינו פוגע בצמחים.

הוראות שימוש:

יש לבחוש היטב לפני השימוש. אפשר לדלל במים ביחס של 1:4 לרוב העבודות. לכתמים קשים יותר או האפרה של העץ יש לדלל ביחס של 1:1.

יש לשטוף עם מים את השטח הנתון.

יש למרוח DEKSWOOD על השטח עם מברשת/מטאטא בעלת שערות קשות (לא ברזל).

יש לשפשף את האזור.

להמתין כ-20 דקות כאשר כל הזמן העץ רטוב ולשטוף את האזור עם מי ברז בלחץ.

אם נשארו כתמי טחב יש לנקות עם תערובת של אקונומיקה ומים ביחס של 50:50.

יש להמתין בין 3-2 ימים לפני שמורחים את השטח בצבע כלשהו.

כתמי מסמרים- נקה והרטב את השטח. מרח מעל ומסביב לכתמי המסמרים. אל תשטוף עד שהכתם נעלם.

רצוי לנקות בשעות הבוקר ואחרי צל למונעת יבוש מהיר, לא בשמש ישירה.

שטח כיסוי: תלוי במצב השטח הרלוונטי. גלון DEKSWOOD ביחס של 4:1 יכסה משטח של כ-50 מ"ר. על מנת לשחזר את הצבע או להבליט את יופיו הטבעי של העץ החיצוני כדאי להשתמש ב-CWF או CWF-UV מתוצרת חברת FLOOD ארה"ב.

ניקוי: לשטוף הכלים במים.

אמצעי זהירות: לא לערבב את ה- DEKSWOOD עם כלור, מלבין או חומר כימיקלי אחר. הימנע במגע עם העיניים והעור. במקרה של מגע עם העיניים יש לשטוף מיד עם הרבה מים במשך 15 דקות. אם לא עוזר לפנות לרופא. במגע של DEKSWOOD עם העור יש לשטוף במים וסבון. במקרה של בליעת החומר יש לשתות כמות גדולה של חלב ולפנות מיידי לרופא.

יש להרחיק את המיכל מילדים.



נסיון אחד יספיק לשכנע אותך !



**מסיר ומנקה גימורי עץ.
מסיר גימורי שמן ואקרילי
מפגעי מזג אוויר, חותמות
על העץ ולכלוך קשה אחר.**

STRIPPER CLEANER מסיר ומנקה את מירב גימורי העץ. לשימוש חיצוני בלבד.
אזהרה: יש להשתמש בכפפות ומשקפי הגנה. בזמן היישום המשטח עלול להיות חלק.

הוראות שימוש:

יש לבחוש היטב.

יש לכסות כל דבר שאינו מיועד לטיפול בניילון, כולל צמחים ושתילים.

אל תיתן ל-STRIPPER להתייבש בזמן העבודה.

בקירות עץ ובכל משטח ורטיקלי יש להשתמש בחומר מלמטה למעלה.

מרח את ה-STRIPPER על שטח שאתה יכול לעבוד 15-30 דקות.

יש לשמור על שטח רטוב ב-STRIPPER כל זמן שעובדים על השטח.

יש לשפשף את האזור עם מברשת קשה (לא שערות ברזל) ולחכות כ-15 דקות.

שטוף עם הרבה מים בלחץ.

יש להמתין 2-3 ימים לטיפול בחומר גמר למעט חומר על בסיס מים.

רצוי לטפל בשעות הבוקר ואחה"צ למניעת יבוש מהיר.

שטח כיסוי: גלון לא מדולל יכסה עד כ-40-30 מ"ר.

הוראות דילול: כדי להסיר גימורים, כתמים וחותמות עץ השתמש בחומר ללא דילול.
כמנקה רצוי לדלל את החומר במים עד ליחס של 10:1.

תמיד מומלץ לנסות תחילה במקום קטן ונסתר ולהתאים את יחס הדילול בהתאם
לרמה הנדרשת. מומלץ להוסיף לחומר לאחר דילול כ-5% אקונומיקה.

הערה: אם העץ מתכהה אפשר להבהיר אותו ב-DEKSWOOD או מלבין מדולל במים.
למרוח ולהכות 10 דקות ולשטוף במים. יש לנקות את הכלים מיד במים.
באזור חשוף לרוח יש להימנע מפגיעה בעיניים ובעור.

אמצעי זהירות: לא לערבב את ה-STRIPPER CLEANER עם כלור, מלבין או חומר כימיקלי אחר.
הימנע במגע עם העיניים והעור. במקרה של מגע עם העיניים יש לשטוף מיד עם הרבה
מים במשך 15 דקות. אם לא עוזר לפנות לרופא. במגע של STRIPPER CLEANER עם העור יש
לשטוף במים וסבון. במקרה של בליעת החומר יש לשתות כמות גדולה של חלב ולפנות
מיידי לרופא.

יש להרחיק את המיכל מילדים.



נסיון אחד יספיק לשכנע אותך !

Powerlift



מחדש ומנקה עץ חיצוני, מסיר גימורים ושמינים ישנים, לשימוש על דקים, גדרות, בתי עץ וריהוט עץ.

לשימוש חיצוני בלבד.

להסרת גימורים ושמינים ישנים כגון שמן טיק ושמן פשתן. כמו כן, מסיר האפרה של העץ כתוצאה ממזג האוויר ומהתיישנות העץ. השתמש ב- POWERLIFT לגדרות, דקים, בתי עץ, ריהוט עץ וכל עץ חיצוני. **אזהרה:** יש להשתמש בכפפות ומשקפי הגנה בזמן היישום המשטח עלול להיות חלק.

הוראות שימוש:

יש לבחוש היטב, **אין לדלל**, יש לכסות כל דבר שאינו מיועד לטיפול בניילון, כולל צמחים ושתילים. יש לשמור על שטח רטוב כל זמן שעובדים על השטח. אל תיתן ל- POWERLIFT להתייבש בזמן העבודה. יש לשפשף את האזור עם מברשת קשה/מטאטא רחוב (לא שערות ברזל) ולהמתין 20-15 דקות (לא יותר). בקירות עץ ובכל משטח ורטיקלי יש להשתמש בחומר מלמטה למעלה. שטוף עם הרבה מים בלחץ. במקומות עיקשים יש לחזור על הפעולה. המתן 3-2 ימים לטיפול בחומר גמר למעט חומר על בסיס מים. **שטח כיסוי:** גלון לא מדולל יכסה עד כ-30 מ"ר. **ניקוי:** מים וסבון. לאחר הטיפול ב- POWERLIFT אפשר להבליט את יופיו הטיבעי של העץ עם מוצרי הגמר של חברת FLOOD: SPA-N-DECK או CWF-UV. **אמצעי זהירות:** כמו ב- STRIPPER CLEANER (ע"מ 4).

Seasonite



טיפול בעץ חיצוני חדש. מעכב האפרה של העץ ומכין את תאיו לחומרי גמר.


לשימוש חיצוני בלבד.

עץ חדש:

על מנת לשמור על העץ מומלץ להשתמש ב- SEASONITE מתוצרת FLOOD מיד לאחר ההתקנה.

הוראות שימוש:

אפשר למרוח עם מברשת, רולר או מרסס. ערבב היטב לפני השימוש. **אין לדלל**. SEASONITE הוא חומר העלול לגרום להחלקה. יש להזהר בפסיעה עליו תוך כדי עבודה. על העץ להיות נקי. יש למרוח על עץ יבש בלבד. מרח שכבה אחת נדיבה. מרח את כל השטח, כולל חריצים וסופי לוחות עץ. זמן יבוש - 12 שעות, תלוי בטמפרטורה ובלחות. **ניקוי:** מים וסבון. אין להשתמש ב- SEASONITE בשמש ישירה. רצוי לטפל ב- SEASONITE בשעות המוקדמות או המאוחרות של היום. **שטח כיסוי:** תלוי בנקבוביות העץ, כושר כיסוי יהיה 35-40 מ"ר לגלון. **זהירות:** הרחק מחום ואש ומהישג ידם של ילדים.



גימור שמן הנספג בעץ,
מקנה מראה עשיר ועמוק.
לשימוש על דקים, בתי עץ,
גגות, פרגולות וגדרות.

לשימוש חיצוני בלבד.

עמיד נגד פטריות וטחב, להשיג בגימור שקוף וגונוני סידר ו-רדוד.
הערה: השמן יכה את העץ בתחילה, אך במשך הזמן העץ יתבהר.

לפני השימוש:

שטח הצביעה חייב להיות נקי מלכלוך כדי שהספיגה בעץ תהיה מקסימלית.

ניקוי ב- DEKSWOOD (שומנים), ניקוי ב- POWERLIFT, ניקוי ב- STRIPPER / CLEANER (צבעים).
הנח לעץ להתייבש כ- 2-3 ימים לפני הצביעה.

בעת הצורך, לפני הצביעה של ריהוט גינה, יש לשייף קלות בעזרת נייר לטש עדין.

עץ חדש:

על מנת לשמור על העץ מומלץ להשתמש ב- SEASONITE מתוצרת FLOOD מיד לאחר ההתקנה. לאחר 3-6 חודשים עד שנה כאשר העץ "התיישן" השתמש ב- FLOODPRO OIL.

הוראות שימוש:

אפשר למרוח עם מברשת, רולר, או מרסס. ערבב היטב לפני השימוש. **אין לדלל.**
מרח שכבה אחת נדיבה של FLOODPRO-OIL, מרח שכבה דקה שנייה בתוך כ- 10 עד 15 דקות לפני שהשכבה הראשונה מתייבשת (רטוב על רטוב).
ודא למרוח ולנגב כל חומר שלא נספג היטב בעץ ויוצר "שולולית".

FLOODPRO-OIL אינו צבע שמצפה את שטח הצביעה אלא מגן על העץ ע"י חדירה לנקבוביות ומספק מראה עשיר.

זמן יבוש בין ל- 24 ל- 48 שעות. **רצוי לצבוע בשעות הבוקר ואחה"צ למניעת יבוש מהיר.**

אחזקה:

בין טיפול לטיפול יש לעשות ניקוי תקופתי עם DEKSWOOD תוצרת FLOOD על מנת להסיר לכלוך וזיהום.


שטח כיסוי:

תלוי בנקבוביות העץ, לעץ נקבובי מאוד כושר כיסוי יהיה 15-20 מ"ר לגלון.

זהירות: הרחק מחום ואש ומהישיג ידם של ילדים.



נסיון אחד יספיק לשכנע אותך !



חומר גימור לעץ חיצוני על בסיס מים - לשימוש על דקים, בתי עץ, גגות, פרגולות, גדרות וריהוט עץ.

לשימוש חיצוני בלבד. להשיג במבחר גוונים.

צבע על בסיס מים 100% אקרילי החודר ונספג בנקבוביות העץ. טיפול ב-SPA-N-DECK מתבצע על-ידי חומר בסיס+גוון על עץ רטוב. בכך מושג חיסכון משמעותי בזמן.

לפני השימוש- שלב 1:

נקה את העץ עם POWERLIFT או STRIPPER / CLEANER מתוצרת FLOOD בהתאם לרמת הכתמים והלכלוך שיש על משטח העץ. שטח הצביעה חייב להיות נקי מלכלוך ושומנים כדי שהספיגה בעץ תהיה אפשרית.

עץ חדש:

על מנת לשמור על העץ מומלץ להשתמש ב-SEASONITE מתוצרת FLOOD מיד לאחר ההתקנה. לאחר 3-6 חודשים כאשר העץ "התייבש" השתמש ב-SPA-N-DECK.

הכנה- שלב 2, BASE COAT - בסיס ל-SPA-N-DECK. הוראות שימוש:

אפשר למרוח עם מברשת, רולר, ספריי או אייר-ברש. ערבב היטב לפני השימוש. **אין לדלל.** הרטב היטב את שטח הצביעה. השתמש במלבין+מים ביחס 1:4 לניקוי השטח (אם הוא חדש או לאחר הניקוי בחומרי FLOOD). לאחר 15 דקות שטוף במים נקיים. מרח שכבה אחת של SPA-N-DECK בסיס (על השטח הרטוב) והמתן כשעה לייבוש. ודא למרוח ולנגב כל חומר שלא נספג היטב בעץ ויוצר "שולית".

שלב 3 - גמר:

מרח שכבה ראשונה של הגוון שנבחר ולאחר כ-1-2 שעות לפחות, כאשר השטח יבש - מרח שכבה שניה. ודא למרוח ולנגב כל חומר שלא נספג היטב בעץ ויוצר "שולית". SPA-N-DECK אינו צבע שמצפה את שטח הצביעה אלא מגן על העץ ע"י חדירה לתוכו ומספק מראה עשיר ומגוון. זמן יבוש בין 12 ל-24 שעות. רצוי לצבוע בשעות הבוקר ואחה"צ למניעת יבוש מהיר.

אחזקה - דקים:

שכבה אחת של SPA-N-DECK צריכה להספיק על מנת לרענן את מראה העץ ולשמור על הגנתו (אין צורך בליטוש). בין טיפול לטיפול יש לבצע ניקוי תקופתי עם POWERLIFT מתוצרת FLOOD, על מנת להסיר לכלוך וזיהום.

שטח כיסוי: תלוי בנקבוביות העץ. לעץ נקבובי מאוד כושר כיסוי יהיה 40-35 מ"ר לגלון והבסיס יהיה ל-70-60 מ"ר לגלון.

זהירות: הרחק מחום ואש ומהישג ידם של ילדים.



נסיון אחד יספיק לשכנע אותך!



**גימור שמן המקנה לעץ
מראה עשיר ועמוק ומגן
מקרינת שמש חזקה.
מתאים למגוון שימושים.**

לפני השימוש:

נקה את העץ עם DEKSWOOD או STRIPPER / CLEANER מתוצרת FLOOD בהתאם לרמת הכתמים והלכלוך שיש על משטח העץ.

שטח הצביעה חייב להיות נקי מלכלוך ושומנים כדי שהספיגה בעץ תהיה אפשרית. הנח לעץ להתייבש 2-3 ימים.

עץ חדש:

על מנת לשמור על העץ מומלץ להשתמש ב- SEASONITE מתוצרת FLOOD מיד לאחר ההתקנה. לאחר 6 חודשים עד שנה כאשר העץ "התיישן" השתמש ב- CWF-UV.

הוראות שימוש:

אפשר למרוח עם מברשת, רולר או אייר-ברש. ערבב היטב לפני השימוש. **אין לדלל.** מרח שכבה נדיבה אחת של CWF-UV. מרח שכבה דקה שניה בתוך 15 דקות (לפני שהראשונה מתייבשת).

ודא למרוח ולנגב כל חומר שלא נספג היטב בעץ ויוצר "שלולית".

CWF-UV אינו צבע שמצפה את שטח הצביעה, אלא מגן על העץ ע"י חדירה לתוכו ומספק מראה עשיר. זמן יבוש: בין 24 ל-48 שעות.

רצוי לטפל בשעות הבוקר ואחה"צ למניעת יבוש מהיר.

הערה: השמן ב- CWF-UV יכה את העץ בתחילה אך במשך הזמן העץ יתבהר. עמיד נגד פטריות וסחב. להשיג בגימור שקוף, ארז ואדמדם.

ניקוי כלי העבודה: מים וסבון.

אחזקה-דקים: שכבה אחת של CWF-UV עם תחילת הדהיה צריכה להספיק על מנת לרענן את מראה העץ ולשמור על הגנתו. (אין צורך בליטוש).
בין טיפול לטיפול יש לעשות ניקוי תקופתי DEKSWOOD תוצרת FLOOD על מנת להסיר לכלוך.

שטח כיסוי: תלוי בנקוביות העץ, לעץ נקובי מאוד כושר כיסוי יהיה 15-20 מ"ר לגלון.
זהירות: הרחק מחום ואש ומהישג ידם של ילדים.



נסיון אחד יספיק לשכנע אותך !



**גימור שמן החודר ומבליט עץ
חיצוני בגוון שקוף. לשימוש
בדקים, בתי עץ, גגות, גדרות,
פרגולות וריהוט עץ.**

לשימוש חיצוני בלבד.

לפני השימוש:

נקה את העץ עם STRIPPER / CLEANER מתוצרת FLOOD בהתאם לרמת הכתמים והלכלוך שיש על משטח העץ. שטח הצביעה חייב להיות נקי מלכלוך ושומנים כדי שהספיגה בעץ תהיה אפשרית. הנח לעץ להתייבש 2-3 ימים.

עץ חדש:

לשמירה על העץ מומלץ להשתמש ב- SEASONITE מתוצרת FLOOD מיד בתום ההתקנה. לאחר 6 חודשים עד שנה כאשר העץ "התיישן" השתמש ב- CWF.

הוראות שימוש:

אפשר למרוח עם מברשת, רולר או ספריי.

ערבב היטב לפני השימוש. **אין לדלל.**

מרח שכבה נדיבה אחת של CWF. מרח שכבה שניה בתוך 30 דקות כאשר החומר עדיין לח. לאחר 30 דקות נוספות ודא לנגב על ידי מברשת או רולר כל חומר שאינו נספג היטב בעץ ויוצר "שלולית".

CWF אינו צבע שמצפה את שטח הצביעה, אלא מגן על העץ ע"י חדירה לתוכו ומספק מראה מט עשיר.

זמן יבוש: בין 24 ל-48 שעות.

רצוי לטפל בשעות הבוקר ואחה"צ למניעת יבוש מהיר.

הערה: השימוש ב- CWF יכה את העץ בתחילה, אך במשך הזמן העץ יתבהר.

אחזקה-דקים:

שכבה אחת של CWF כל שנה שניה צריכה להספיק על מנת לרענן את מראה העץ ולשמור על הגנתו. (אין צורך בליטוש).

בין טיפול לטיפול יש לעשות ניקוי תקופתי DEKSWOOD תוצרת FLOOD, על מנת להסיר לכלוך וזיהום.

שטח כיסוי:

תלוי בנקבוביות העץ. לעץ נקבובי מאוד כושר כיסוי יהיה 15-20 מ"ר לגלון. **זהירות:** הרחק מחום ואש ומהישג ידם של ילדים.



נסיון אחד יספיק לשכנע אותך!



לצביעת עץ טיק וכל עץ מספנות, סירות ויאכטות. מתאים לעץ ישן או חדש.

להשיג בגימור מט - #1 או מבריק - #2. מתאים לשימוש פנימי וחיצוני. לקבלת גוון מט משי יש לערבב #1 - #2 בחלקים שווים.

לפני השימוש - עץ ישן:

נקה את העץ עם DEKSWOOD או POWERLIFT או STRIPPER / CLEANER מתוצרת FLOOD בהתאם לרמת הכתמים והכלוך שיש על משטח העץ. שטח הצביעה חייב להיות נקי מכלוך ושומנים כדי שהספיגה בעץ תהיה אפשרית. הנח לעץ להתייב 2-3 ימים.

עץ חדש:

יש לשייף קלות את העץ לפני הצביעה.

הוראות שימוש:

אפשר למרוח עם מברשת, רולר או בטבילה של העץ.

ערבב היטב לפני השימוש. אין לדלל.

מרח שכבה אחת של #1 DEKS OLJE.

מרח שכבה שניה בתוך 15 דקות (לפני שהראשונה מתייבשת).

מרח שכבה נוספת כל 15 דקות עד אשר לשכבה האחרונה ייקח יותר מ-30 דקות להתייבש.

במצב זה יש לנגב את כל החומר העודף בסמרטוט אשר מרוח ב- #1 DEKS OLJE.

מקסימום זמן בין שכבה ראשונה לאחרונה הוא 6 שעות. זמן יבוש: בין 2-3 ימים.

אחזקה:

אין צורך להסיר את #1 DEKS OLJE במידה והשתמשו בו קודם.

בין טיפול לטיפול יש לעשות ניקוי תקופתי עם DEKSWOOD תוצרת FLOOD, על מנת להסיר לכלוך וזיהום.

שייף קלות מקומות שחוקים ומשופשפים.

אפשר לשטוף את שטח העץ לעיתים קרובות עם מים.

שטח כיסוי:

תלוי בנקבוביות העץ. לעץ נקבובי מאוד כושר כיסוי יהיה 5 מ"ר 6 שכבות.

זהירות: הרחק מחום ואש ומהישג ידם של ילדים.





לצביעת עץ טיק וכל עץ מספנות, סירות ואכטות. מתאים לעץ ישן או חדש.

מתאים לשימוש פנימי וחיצוני.

יש להשתמש בשכבות הראשונות ב- DEKS OLJE #1.

לפני השימוש-עץ ישן:

נקה את העץ עם DEKSWOOD STRIPPER / CLEANER או POWERLIFT או FLOOD מתוצרת FLOOD בהתאם לרמת הכתמים והלכלוך שיש על משטח העץ. שטח הצביעה חייב להיות נקי מלכלוך ושומנים כדי שהספיגה בעץ תהיה אפשרית.

הנח לעץ להתייבש 2-3 ימים.

עץ חדש:

יש לשייף קלות את העץ לפני הצביעה.

לחכות כ-24 שעות לייבוש לפני צביעה.

הוראות שימוש:

ערבב היטב לפני השימוש. **אין לדלל.**

אפשר למרוח עם מברשת, רולר או בטבילת העץ.

מרח שכבה אחת של DEKS OLJE #1.

מרח שכבה שניה בתוך 15 דקות (לפני שהראשונה מתייבשת).

מרח שכבה נוספת כל 15 דקות עד אשר לשכבה האחרונה ייקח יותר מ-30 דקות להתייבש. במצב זה יש לנגב את כל החומר העודף בסמרטוט המרוח ב- DEKS OLJE #1.

מקסימום זמן בין שכבה ראשונה לאחרונה הוא 6 שעות.

לאחר הייבוש יש לבצע ליטוש עדין.

מרח שכבה ראשונה של DEKS OLJE #2.

לקבלת ברק נוסף מרח שכבה נוספת לאחר 24 שעות.

אחזקה:

אין צורך להסיר את DEKS OLJE #2 במידה והשתמשו בו קודם.

בין טיפול לטיפול יש לבצע ניקוי תקופתי עם DEKSWOOD תוצרת FLOOD, על מנת להסיר לכלוך וזיהום.

שייף קלות מקומות שחוקים ומשופשפים.

אפשר לשטוף את שטח העץ לעיתים קרובות עם מים.

שטח כיסוי:

תלוי בנקבוביות העץ, לעץ נקבובי מאוד כושר כיסוי יהיה 5 מ"ר 6 שכבות.

זהירות: הרחק מחום ואש ומהישג ידם של ילדים.





**צבע נספג בעץ חדש או ישן.
להגנה וטיפול ארוכי טווח.
לשימוש על דקים, פרגולות,
בתי עץ, גגות, גדרות וריהוט עץ.**

לשימוש חיצוני בלבד. עמיד נגד טחב ופטיות. להשיג בגוונים שונים לפי לוח גוונים.
מגן על דקים נגד קילוף ל-5 שנים. מונע דהייט קירות עץ ל-15 שנה.
הערה: הצבע יכה את העץ בתחילה, אך במשך הזמן העץ יתבהר.

לפני השימוש:

נקה את העץ עם FLOOD STRIPPER / CLEANER או POWERLIFT או DEKSWOOD מתוצרת FLOOD בהתאם לרמת הכתמים והלכלוך שיש על משטח העץ. שטח הצביעה חייב להיות נקי מלכלוך ושומנים כדי שהספיגה בעץ תהיה אפשרית.
מומלץ להשתמש ב-CLEAR TANNIN GUARD כשכתב בסיס בצבעים בהירים.
הנח לעץ להתייבש 2-3 ימים לאחר הניקוי.

עץ חדש:

על מנת לשמור על העץ מומלץ להשתמש ב-SEASONITE מתוצרת FLOOD מיד לאחר ההתקנה. לאחר 3-6 חודשים, כאשר העץ "התיישן" השתמש ב-SEMI-TRANSPARENT.

הוראות שימוש:

אפשר למרוח עם מברשת, רולר או איירלס.

ערבב היטב לפני השימוש. **אין לדלל.**

מרח שכבה אחת שווה של SEMI-TRANSPARENT.

המתן לפחות 2-4 שעות ומרח שכבה שניה.

SEMI-TRANSPARENT - צבע המצפה את שטח הצביעה, מגן על העץ ע"י חדירה לתוכו ומספק מראה עשיר על ידי החומר המקשר EMULSA-BOND.
יש לכסות אזורים שאין ברצונך לצבוע.
זמן יבוש: בין 24 ל-48 שעות.
רצוי לצבוע בשעות הבוקר ואחה"צ למניעת יבוש מהיר.
ניקוי כלי עבודה או צבע: יש לנקות מיד במים וסבון.
שטח כיסוי: תלוי בנקבוביות העץ, לעץ נקבובי מאוד כושר כיסוי יהיה 15-20 מ"ר לגלון.
זהירות: הרחק מחום ואש ומהישג ידם של ילדים.



צבע נספג בעץ חדש או ישן. להגנה וטיפול ארוכי טווח. לשימוש על דקים, פרגולות, בתי עץ, גגות, גדרות וריהוט עץ.

לשימוש חיצוני בלבד. עמיד נגד טחב ופטירות. להשיג בגוונים שונים לפי לוח גוונים. מגן על דקים נגד קילוף ל-5 שנים. מונע דהייט קירות עץ ל-15 שנה.

הערה: הצבע יכה את העץ בתחילה אך במשך הזמן העץ יתבהר.

לפני השימוש:

רצוי לנקות את העץ עם DEKSWOOD STRIPPER / CLEANER מתוצרת FLOOD בהתאם לרמת הכתמים והלכלוך שיש על משטח העץ.

רצוי ששטח הצביעה יהיה נקי מלכלוך ושומנים כדי שהספיגה בעץ תהיה טובה יותר. מומלץ להשתמש ב-CLEAR TANNIN GUARD כשכבת בסיס בצבעים בהירים. ניתן לצבוע על צבע קיים, אך יש לבצע שיוף קל להסרת צבע מתקלף ופגוע.

הנח לעץ להתייב 2-3 ימים לאחר הניקוי.

עץ חדש:

על מנת לשמור על העץ מומלץ להשתמש ב-SEASONITE מתוצרת FLOOD מיד לאחר ההתקנה. לאחר 6-12 חודשים, כאשר העץ "התיישן" השתמש ב-SOLID COLOR.

הוראות שימוש:

אפשר למרוח עם מברשת, רולר או איירלס.

עררב היטב לפני השימוש. **אין לדלל.**

מרח שכבה אחת שווה של SOLID COLOR.

המתן לפחות 2-4 שעות ומרח שכבה שניה.

SOLID COLOR – צבע המצפה את שטח הצביעה, מגן על העץ ע"י חדירה לתוכו ומספק מראה עשיר על ידי החומר המקשר EMULSA-BOND.

יש לכסות אזורים שאין ברצונך לצבוע.

זמן יבוש: בין 24 ל-48 שעות.

רצוי לצבוע בשעות הבוקר ואחה"צ למניעת יבוש מהיר.

ניקוי כלי עבודה או צבע: יש לנקות מיד במים וסבון.

שטח כיסוי: תלוי בנקבוביות העץ, לעץ נקבובי מאוד כושר כיסוי יהיה 15-20 מ"ר לגלון.

זהירות: הרחק מחום ואש ומהישג ידם של ילדים.



נסיון אחד יספיק לשכנע אותך!



**תוסף לצבעים על בסיס שמן,
לטיפול בעץ פנימי, נירוסטה,
מגוון מוצרי מתכת, אלומיניום,
פלסטיק, ויניל ופיברגלס.**

הכנת השטח:

ודא שהשטח יבש, נקי מלכלוך ושמן. הסר כל שאריות צבע ישנות. נקה עץ מלוכלך וישן. כתמי חלודה וסימני מים יש לנקות עם STRIPPER / CLEANER או DEKSWOOD מתוצרת FLOOD.

הוראות שימוש:

על מנת לקבל מראה טבעי ולאורך זמן: יש למרוח 2 שכבות או יותר (רטוב על רטוב) עד שהעץ רטוב לגמרי ואינו יכול לספוג יותר שמן. יש להסיר כל "עודף" שמן מהשטח לאחר 20 דקות עם סמרטוט רך.

לגמר דמוי לכה:

יש למרוח שתי שכבות או יותר עד שהעץ ספוג לגמרי. יש להסיר "שאריות" עם סמרטוט רך.

הנח לייבוש משך 24 שעות ומרח שכבה נוספת.

שפשף קלות עם סמרטוט רך ותן לשטח להתייבש למראה רך ונאה.

כדי לשפר צבעים על בסיס שמן:

יש להוסיף 30%-20% של PENETROL לכל לכה על בסיס של אלקלאי, כמו כן ללכה פוליאוריטנית חד קופמננטית. הצבע יהפוך ליותר גמיש ולא ישאיר סימני מברשת. אינו מתאים ללכה פוליאוריטנית דו קופמננטית.

שטח כיסוי:

1 ליטר ל-8 מ"ר עץ מחוספס.

זמן יבוש:

תלוי ברמת יובש הנקבוביות. בין 4-24 שעות.

ניקוי מברשות:

השתמש בטרפנטין. הסר כתמי צבע בעודם רטובים. במידה והכתמים התיבשו, השתמש במסיר צבע. (לפני ההפעולה יש לבדוק שמסיר הצבע לא יגרום נזק).

אחסון:

שאריות צבע יש להעביר לקופסא קטנה יותר על מנת להפחית את כמות האויר בקופסא. במידה והצבע התעבה אין אפשרות לדלל את השמן מחדש.

זהירות: הרחק מחום ואש ומהישג ידם של ילדים.



נסיון אחד יספיק לשכנע אותך !

ESP

חומר מקשר



נזל המחבר שטחים חלקים כגון: זכוכית, חרסיה וכו' עם צבע חדש. קל לשימוש. שטח המרוחב - ESP אפשר לצבוע מחדש לאחר 90 דקות (ועד שבוע לאחר מכן).

הוראות שימוש:

מרח ESP על השטח. המתן 5 דקות ולאחר מכן נגב אותו בעזרת מטלית רכה. המתן לפחות 90 דקות לפני צביעה. אפשר להמתין עד 7 ימים לפני צביעה מחדש. כדי להסיר שומן או שעווה (WAX), יש לשפשף עם נייר לטש מס' 0 (אפס) אשר מרוח עליו ESP. לאחר 5 דקות יש לנגב המתן 90 דקות לפחות עד הצביעה. אם הצבע החדש זוחל או "נפרד", סימן שהשטח אינו נקי. נקה את הצבע החדש במים וסבון, הנח לשטח להתייבש וצבע מחדש.

ניקוי: ניקוי בספירט. יש לסגור היטב את הקופסא לאחר השימוש. **זהירות:** הרחק מחום ואש ומהישג ידם של ילדים.

Tannin Guard

חומר בסיס



מומלץ לשימוש כבסיס למוצרי FLOOD - SEMI-TRANSPARENT ו-SOLID COLOR. מונע שינוי בצבע הנגרם ע"י הפרשות מהעץ. מצמצם יציאת שרף. מעלה את רמת הכיסוי והספיגה של הצבע. מבליט את יופיו הטבעי של העץ.

הכנת השטח:

ודא שהשטח יבש, נקי מלכלוך ושמן. הסר כל שאריות צבע ישנות. יש לנקות עץ מלכלוך וישן, כתמי חלודה וסימני מים עם DEKSWOOD או STRIPPER / CLEANER. מתוצרת FLOOD.

הוראות שימוש:

לערבב היטב ולמרוח שכבה אחת בנדיבות.

זמן יבוש: 2-4 שעות. **שטח כיסוי:** 40-20 מ"ר.

יש לצבוע את צבע הגימור לא יאחר מ-7 ימים מיום הצביעה.

E-B Emulsa - Bond

תוסף מקשר



E-B הינו תוסף צבע עבור קירות בטון או אלומיניום. מסייע למנוע קילוף בצביעה על משטחים לא חלקים או מאובקים. מספק הגנה נגד עובש. E-B מציע חסכון בזמן כאשר הוא משמש כפריימר וכשכבה ראשונה.

הוראות שימוש:

שים צבע על בסיס מים בתוך דלי נקי עד מחציתו או 2/3 והוסף לו E-B לעץ ובטון יש להוסיף עד 25% ל-4 ליטר (גלון). לקירות אלומיניום יש להוסיף כ-50% ל-4 ליטר (גלון). במידה ונדרשת שכבה שנייה, יש לצבוע ללא ערבוב E-B בחומר (אם השכבה ראשונה לא מספיקה).

חסכון בזמן ובצבע ע"י שימוש ב-E-B לקישור מהיר בין הצבע לשטח הנצבע ולמניעת קילופי צבע. לשימוש לצבע לעץ, קירות אלומיניום ומזונית.

זהירות: הרחק מחום ואש ומהישג ידם של ילדים.

Floetrol

LATEX PAINT
CONDITIONER

משפר את הגימור בצבעים על בסיס מים



הכנת השטח:


ודא שהשטח יבש, נקי מלכלוך ושמן.

כדי לשפר צבעים על בסיס מים:

יש להוסיף 25%-15% של FLOETROL לערבב היטב. יש לנסות. במידה והצבע עדיין משאיר סימני מברשת או לא מייבב את הצבע, יש להוסיף FLOETROL עד לרמה הנדרשת. תן לתוצאה לקבוע את רמת האחוז הנדרש לערבוב. FLOETROL יקטין למינימום את סימני המברשת או הרולר ויגרום לעבודות הצבע להראות טוב יותר.

אחסון: שאריות צבע יש להעביר לקופסא קטנה יותר על מנת להפחית את כמות האויר בקופסא.


זהירות: הרחק מחום ואש ומהישג ידם של ילדים.



יבוא ושיווק בלעדי:

סאן-דק

ריצוף בעץ בע"מ



Flood, היצרן האמריקאי המוביל בעולם בפיתוח מוצרי טיפול ושימור בעץ, מיוצג בישראל על-ידי "סאן-דק", חברה בעלת נסיון וידע רב בתחום מוצרי העץ.

Flood ידועה בעולם באוריינטציה השרות המובהקת, המאופיינת גם בגיבוי טכני והדרכה ללקוחות.

בן גוריון 33 הרצליה טל. 09-9517338
פס. 09-9517340 www.sundeck.co.il

